平 面 図

1 : 1000

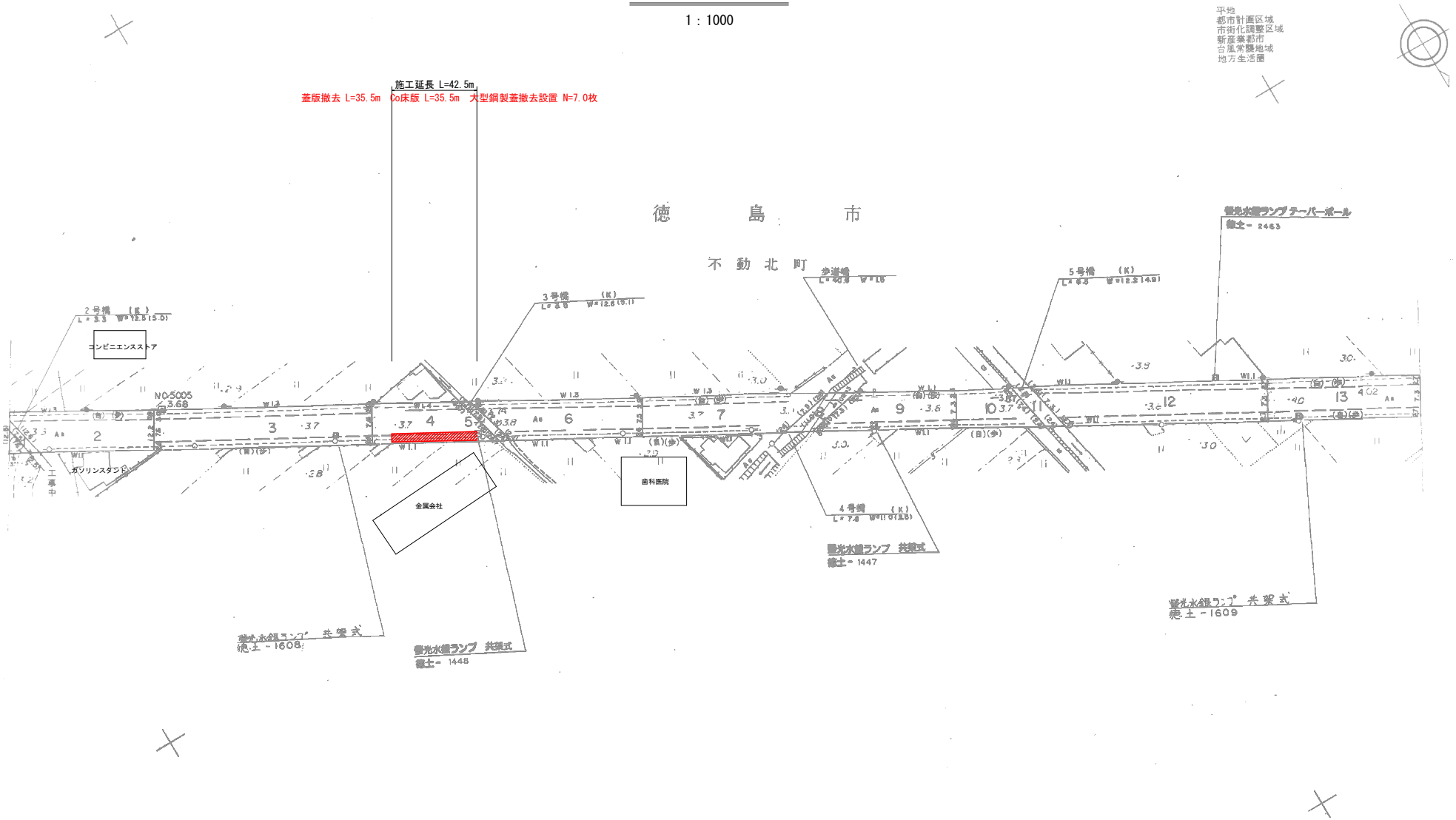

当初設計図面

工事名	R3徳土 徳島引田線 徳・不動西 側溝修繕工事		
路線名等	徳島引田線		
工事箇所	徳島市不動西町１丁目		
図面名	平面図		
縮尺	図示	図 面 番 号	1 ／ 2
会社名			
事業者名	徳島県　東部県土整備局　＜徳島＞		

構 造 図

現場打蓋部

S=1:10

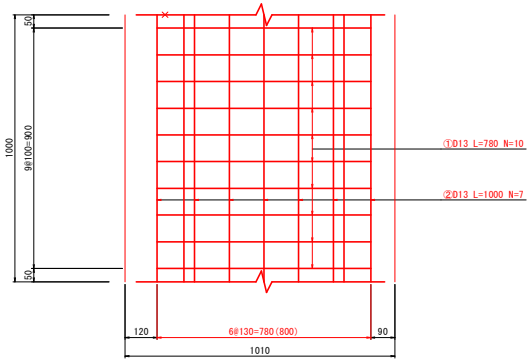

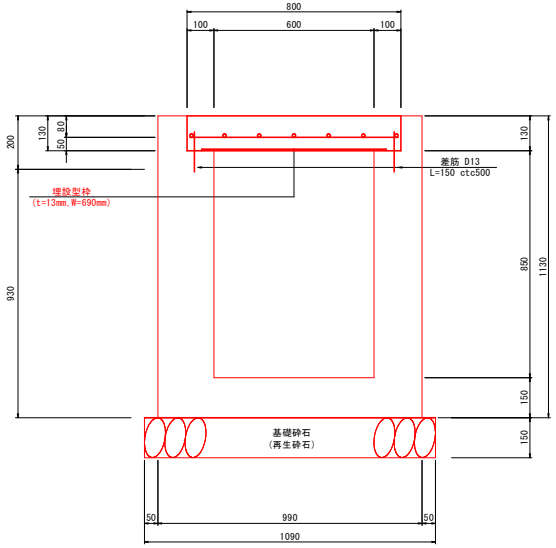

現場打蓋部

1.0m当り

種　別	規　格	単位	数　量	摘　要
ｺﾝｸﾘｰﾄ	24-12-25(20) BBorN W/C≦55%	m3	0.104	
埋設型枠	t=13mm,W=690mm	m2	0.60	
処分搬去	蓋板　780*130*1000	kg	254	
鉄筋	SD345 D13	kg	14.7	
差筋	SD345 D13 L=150	kg	0.6	
目地材	避青賀目地板 t=10mm	m2	0.01	
水抜きパイプ	VP30	m	0.13	1箇所/m

鋼製蓋部

S=1:10

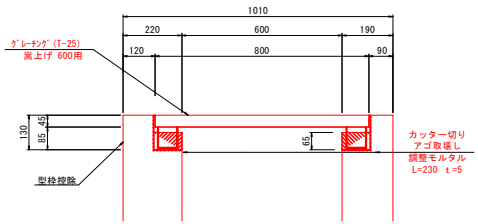

鋼製蓋部

1.0m当り

種　別	規　格	単位	数　量	摘　要
CDカッター切り	1.0m t:50 N:2.0	m	2.0	水平切断
構造物取壊し	65*100 N:2.0	m3	0.013	
調整モルタル	無収縮モルタル	m3	0.002	
ｸﾞﾚｰﾁﾝｸﾞ	T-25 かさ上げタイプ	枚	1	現場転用

蓋版配置図（参考）

S=1:10

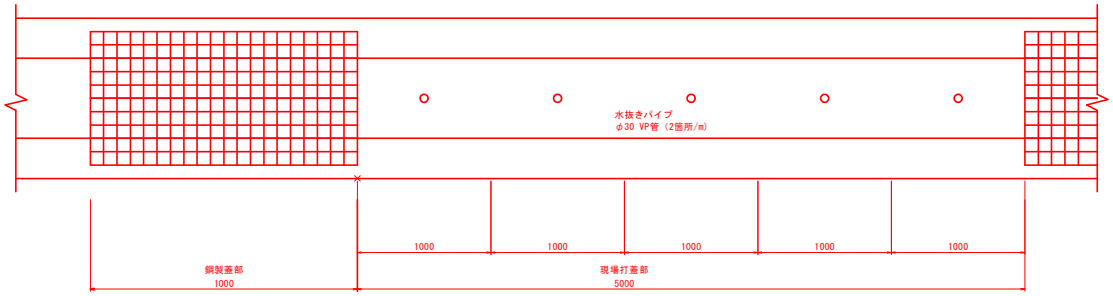

当初設計図面

工事名	R3徳土 徳島引田線 徳・不動西 側溝修繕工事		
路線名等	徳島引田線		
工事箇所	徳島市不動西町１丁目		
図面名	標準断面図、構造図		
縮尺	図示	図 面 番 号	2 ／ 2
会社名			
事業者名	徳島県　東部県土整備局　＜徳島＞		